

op ZOEK naar de GOUDEN JAGUAR

Wij weten waar je
de jaguar kan vinden.
We zullen je helpen!



DOE JE MEE?

Dit heb je nodig:

- * Dit blad (info+speurplan).
- * Iets om te schrijven.
- * Een smartphone of tablet.

Hier moet je zijn:

- * MAS
Hanzestedenplaats 1
2000 Antwerpen



VOORBEREIDING

1. **DOWNLOAD** de **ErfgoedApp** op je toestel via de App Store of Google Play Store.



2. **ZET** de tour **Op zoek naar de gouden jaguar** op je toestel. Dat kan op twee manieren:

* **OPEN**  in de app.
Scan deze QR-code en tik op download.

OF

* **OPEN**  in de app.
Zoek de tour in de lijst en tik op download.







download
gelukt!



scanner

keypad / toetsenbord

3. **TEST** deze knopjes:

- * Kies  in de app en tik  + 
- * Kies  in de app en scan de jaguar op dit blad.


4. **KLAAR** om te starten.
Kijk verder op het speurplan.

2. SPEURPLAN

op ZOEK naar de GOUDEN JAGUAR


START in de EXPO + 8

Kunst uit precolumbiaans Amerika

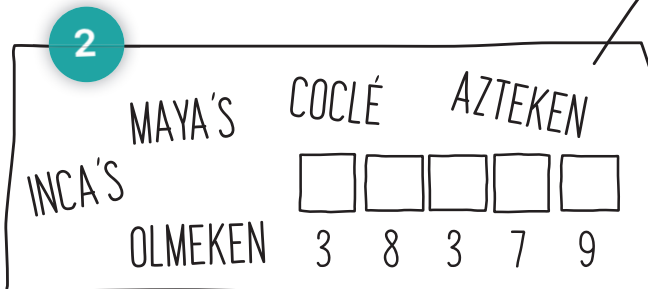
Kies  in de app en tik 1 + OK

Kijk verder op je scherm.


Daarna volgt 2. Ga zo verder tot en met 11.



0 2 1 9



3 8 3 7 9



4 2 2 5



10

11

C O D E ?
□ □ □ □ ?